

rofin

ROFIN-SINAR TECHNOLOGIES

WE THINK LASER



Q3/2007 Unternehmenspräsentation

Nasdaq: RSTI | ISIN: US7750431022

Laser

Safe Harbor Statement

„Safe Harbor“ Statement Under the Private Security Litigation Reform Act

During the course of this presentation, we will make projections or other forward-looking statements regarding future events or the future financial performance of the Company. We wish to caution you that such statements reflect only our current expectations, and that actual events or results may differ materially.

We refer you to the risk factors and cautionary language contained in the documents that the Company files from time to time with the Securities and Exchange Commission, including the Company's Annual Report on Form 10-K for our last fiscal year ended September 30, 2006. Such documents contain and identify important factors that could cause our actual results to differ materially from those contained in our projections or forward-looking statements.

We undertake no obligation to update such projections or such forward-looking statements in the future.

rofin ist weltweit führend in Entwicklung, Herstellung und Vertrieb von Laserstrahlquellen und laserbasierten Systemen für die industrielle Materialbearbeitung

- Hauptsitze befinden sich in Plymouth, Michigan, und Hamburg
- **Umsatz:** GJ 2006: US\$ 420,9 Mio. (GJ 2005: US\$ 375,2 Mio.)
GJ 2007, 9M: US\$ 349,2 Mio. (GJ 2006, 9M: US\$ 304,8 Mio.)
- Weltweit > 1.550 Mitarbeiter
- Mehr als 3.000 Kunden in aller Welt
- Installierte Basis von über 25.000 Laser-Einheiten
- Umsatz mit Service & Ersatzteilen > 25% des Gesamtumsatzes

Weltweites Produktions, Vertriebs- u. Servicenetzwerk

Unternehmen



Technologien

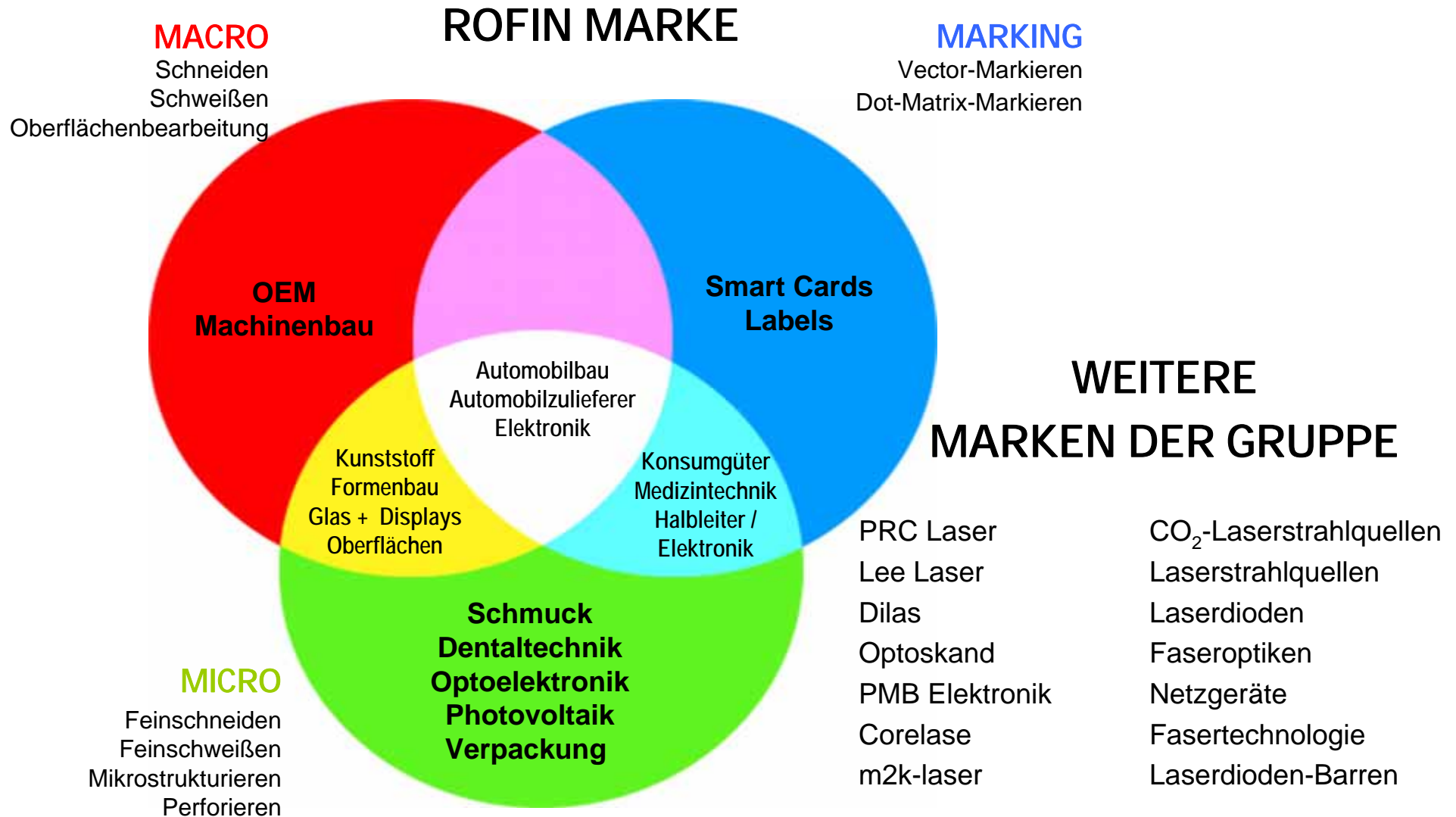
- Gas Laser: CO₂ Laser
- Festkörperlaser:
lampen- und diodengepumpt
- Halbleiterlaser: Diodenlaser

Hauptmärkte

- Maschinenbau
- Automobilindustrie & Zulieferer
- Halbleiter
- Unterhaltungselektronik
- Photovoltaik
- Medizingeräte-Hersteller
- Schmuck
- Verpackung
- Andere

Fokussierte Vertriebsstrukturen

Unternehmen



Umsatzverteilung - Anwendungen


Finanzen

MACRO



GJ 2007 9 Monate: US\$ 349,2 Mio.

Micro & Marking
49%




Macro
51%

MICRO + MARKING



GJ 2006: US\$ 420,9 Mio.

Micro & Marking
51%




Macro
49%

Umsatzverteilung – Industrien

Finanzen

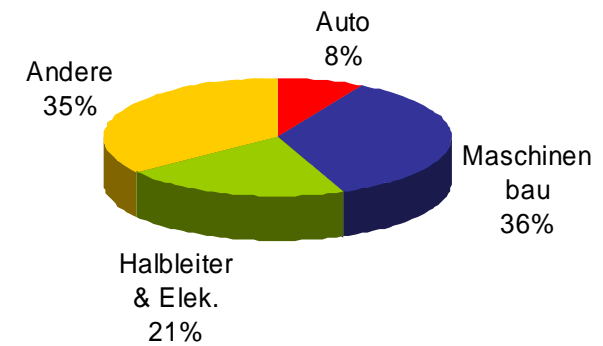
MASCHINENBAU



HALBLEITER
ELEKTRONIK



GJ 2007 9 Monate: US\$ 349,2 Mio.



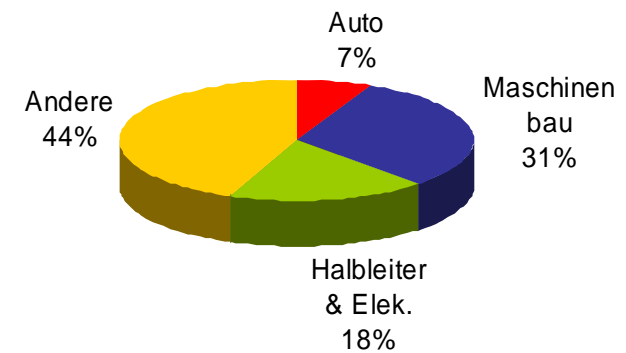
AUTOMOBIL



ANDERE



GJ 2006: US\$ 420,9 Mio.



Globale Präsenz – Globaler Erfolg

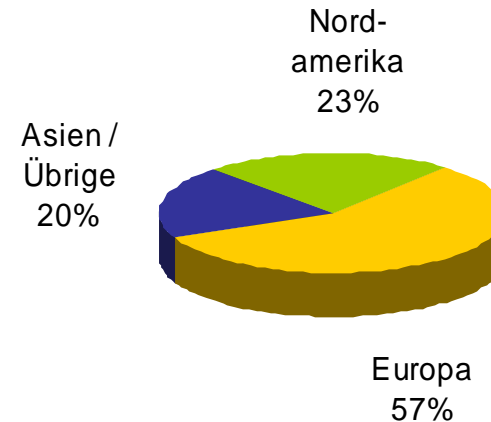
Finanzen

Globale Präsenz

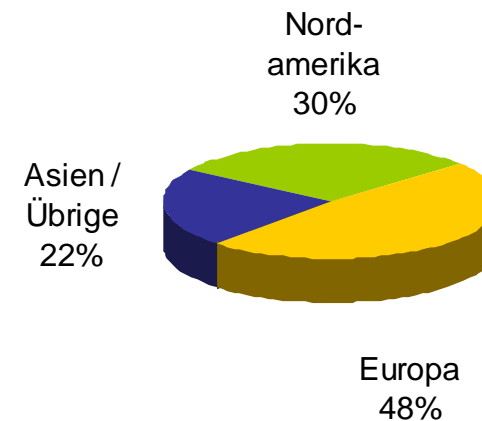
- 17 Produktionsstandorte in Nordamerika, Europa und Asien
- Service in 50 Ländern
- Rund 110 Vertriebsingenieure und 315 Servicetechniker
- Regional- und branchenspezifisch spezialisierte Vertriebsingenieure

Geographische Umsatzverteilung

GJ 2007 9 Monate: US\$ 349,2 Mio.

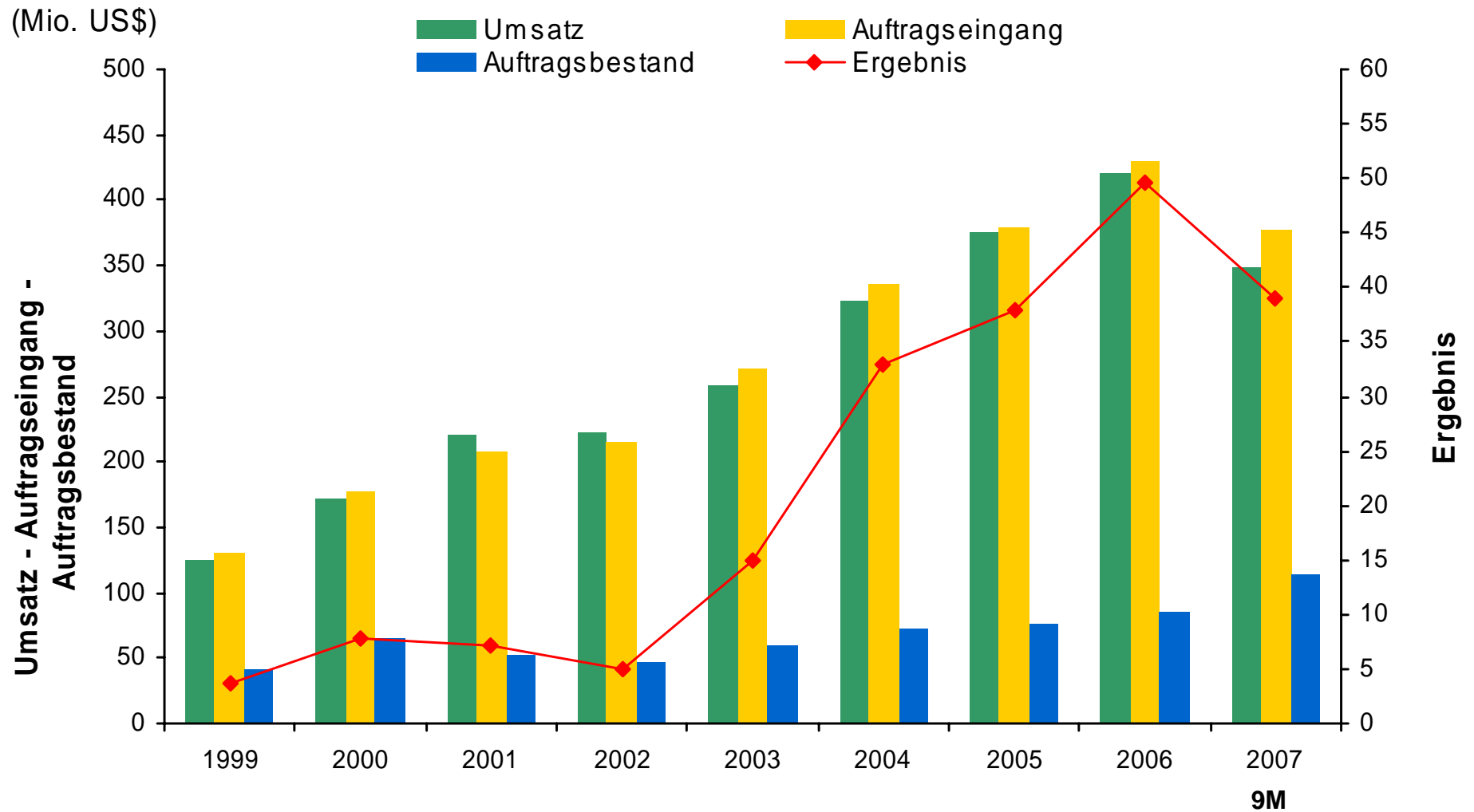


GJ 2006: US\$ 420,9 Mio.



Finanzdaten – Historischer Überblick

Finanzen



„Lasers Light up Production“

Technologie


Automation



Kontaktfrei, einfach zu automatisieren und zu integrieren


**Lasereinsatz
spart Geld!**

Präzision



Kleinstteile, minimaler Wärme-eintrag, gute Reproduzierbarkeit

Produktivität



Hohe Stückzahlen in voll-automatischer Fertigung

Innovation



Innovationen ermöglichen neue Fertigungsprozesse

Flexibilität



Geometrieflexibilität, Prozessflexibilität, Losgrößenflexibilität

- **Eröffnung neuer Märkte und Anwendungen**
- **Entwicklung neuer Laserprodukte durch technologische Innovation**
- **Nutzung der weltweiten Präsenz zum Ausbau der Kundenbasis**
- **Bereitstellung kundenspezifischer Lösungen basierend auf Standardplattformen**
- **Erwerb neuer Technologien oder Produkte**
- **Weitere Expansion im asiatischen Raum**

Produktportfolio

Anhang

CO₂- Laserstrahlquellen



„Sealed-Off“- Laser
100 - 600 W



Diffusionsgekühlte CO₂-Laser
1.000 – 8.000 W



Schnelllängsgeströmte CO₂-Laser
1.000 – 8.000 W



StarShape CO₂



StarMark CO₂

Diodenlaser



Hochleistungs-Diodenlaser
700 – 3.600 W



Diodenlaser
120 - 400 W


CO₂- Lasersysteme



„Remote Welding System“



„Profile Welding System“



Laserperforierer



CO₂-Lasermarkiersysteme



Multiscan
Markierer

Diodenlasersysteme



Fasergekoppelte
Diodenlasersysteme



Diodenlasersysteme
z. Direktbearbeitung

Produktportfolio

Anhang

Festkörperlaser - Strahlquellen



Diodengepumpte Laser
1.000 – 4.000 W




Scheibenlaser
750 – 3.000 W



Güteschaltete Laser
500 - 800 W



StarShape
Nd:YAG



StarWeld



StarCut



Diodengepumpte
Lasermarkierer




Diodenend-
gepumpte Laser



Pikosekunden-
Faserlaser

Festkörperlaser - Systeme



Stent-Schneidsysteme



Laserauftragsschweiß-
systeme



Manuelle Lasermarkier-
systeme



Manuelle Schweiß-
systeme



Folienbeschriftersysteme



Faserlaser-
Markierer



Nd:YAG Lasersysteme
 („grün“)



Desktop-Markierer

Firmengeschichte - Meilensteine

Anhang

- 1975 - Gründung Rofin-Sinar Laser
- 1987 - Übernahme durch die Siemens AG
- 1988 – Akquisition von Spectra Physic's Industrial Laser Division (US)
- 1989 – Übernahme von Laser Optronic (Markierbereich)
- 1996 - IPO an der NASDAQ; erster 100% Spin-off der Siemens AG
- 1997 - Akquisition von Dilas Diodenlaser, Deutschland
- 1998 - Akquisition von Palomar Technology UK (heute: Rofin-Sinar UK)
- 2000 - Akquisition Carl Baasel Lasertechnik, Deutschland
- 2001 - Akquisition Z-Laser S.A., Spanien
- 2001 - Zweitlisting an der Frankfurter Wertpapierbörse (TexDax seit 2004)
- 2002 - Expansion in Asien; Firmengründungen in Taiwan und Korea
- 2004 - Akquisition Optoskand, Schweden
- 2004 - Ausgabe von 2,86 Millionen neuer Aktien
- 2004 - Akquisition von PRC und Lee Laser, USA
- 2005 - Expansion in China, Kanada und USA (Dilas Diode Laser, Inc.)
- 2007- Akquisition von Corelase Oy, m2k-laser GmbH, ES Technology

Die Aktie

Aktie

Die ROFIN-Aktie

Nasdaq:	seit 1996	RSTI
Deutschland:	seit Juli 2001	ISIN: US7750431022
	seit März 2004	TecDax
Ausstehende Aktien (verwässert):	15,9 Mio. (3. Quartal GJ 2007)	
Streubesitz:	100%	
Aktienverteilung:	ca. 85% USA, 15% Europe	
GJ endet am 30. September		

Bekanntgabe d. Zahlen für das 4. Quartal 2007:

8. November 2007



Investor Relations Kontakt:

ROFIN-SINAR Technologies Inc.
c/o ROFIN-SINAR Laser GmbH
Berzeliusstrasse 83
22113 Hamburg, Germany

Katharina Manok
Tel.: ++49-40-73363-256
Fax: ++49-40-73363-138
email: ir@rofin.com
www.rofin.com